



ФЕДЕРАЛЬНАЯ СЛУЖБА
ГОСУДАРСТВЕННОЙ СТАТИСТИКИ

ТЕРРИТОРИАЛЬНЫЙ ОРГАН ФЕДЕРАЛЬНОЙ СЛУЖБЫ
ГОСУДАРСТВЕННОЙ СТАТИСТИКИ
ПО НОВОСИБИРСКОЙ ОБЛАСТИ

Деятельность автомобильного транспорта в Новосибирской области



за 2022 год



ФЕДЕРАЛЬНАЯ СЛУЖБА
ГОСУДАРСТВЕННОЙ СТАТИСТИКИ

Деятельность автомобильного транспорта в Новосибирской области

за 2022 год

- 01 ПЕРЕВОЗКА ГРУЗОВ АВТОМОБИЛЬНЫМ
ТРАНСПОРТОМ
- 02 ГРУЗОБОРОТ, ВЫПОЛНЕННЫЙ
АВТОМОБИЛЬНЫМ ТРАНСПОРТОМ
- 03 ПЕРЕВЕЗЕНО ПАССАЖИРОВ АВТОБУСАМИ
ОБЩЕГО ПОЛЬЗОВАНИЯ
- 04 ПАССАЖИРОБОРОТ, ВЫПОЛНЕННЫЙ
АВТОБУСАМИ ОБЩЕГО ПОЛЬЗОВАНИЯ



01 ПЕРЕВОЗКА ГРУЗОВ АВТОМОБИЛЬНЫМ ТРАНСПОРТОМ¹⁾

ЗА 2022 ГОД

ПЕРЕВЕЗЕНО ГРУЗОВ

24329,9 ▲ **112,3%**
ТЫС. ТОНН к 2021 году

ИЗ НИХ НА КОММЕРЧЕСКОЙ ОСНОВЕ

8188,7 ▲ **111,9%**
ТЫС. ТОНН к 2021 году

ДИНАМИКА ГРУЗОПЕРЕВОЗОК, ТЫС. ТОНН



¹⁾ Данные по общему объему грузоперевозок приведены по юридическим лицам всех видов экономической деятельности (без субъектов малого предпринимательства) и индивидуальным предпринимателям. Сведения о коммерческих грузоперевозках приведены по юридическим лицам (без субъектов малого предпринимательства).

02 ГРУЗОБОРОТ, ВЫПОЛНЕННЫЙ АВТОМОБИЛЬНЫМ ТРАНСПОРТОМ¹⁾

ЗА 2022 ГОД

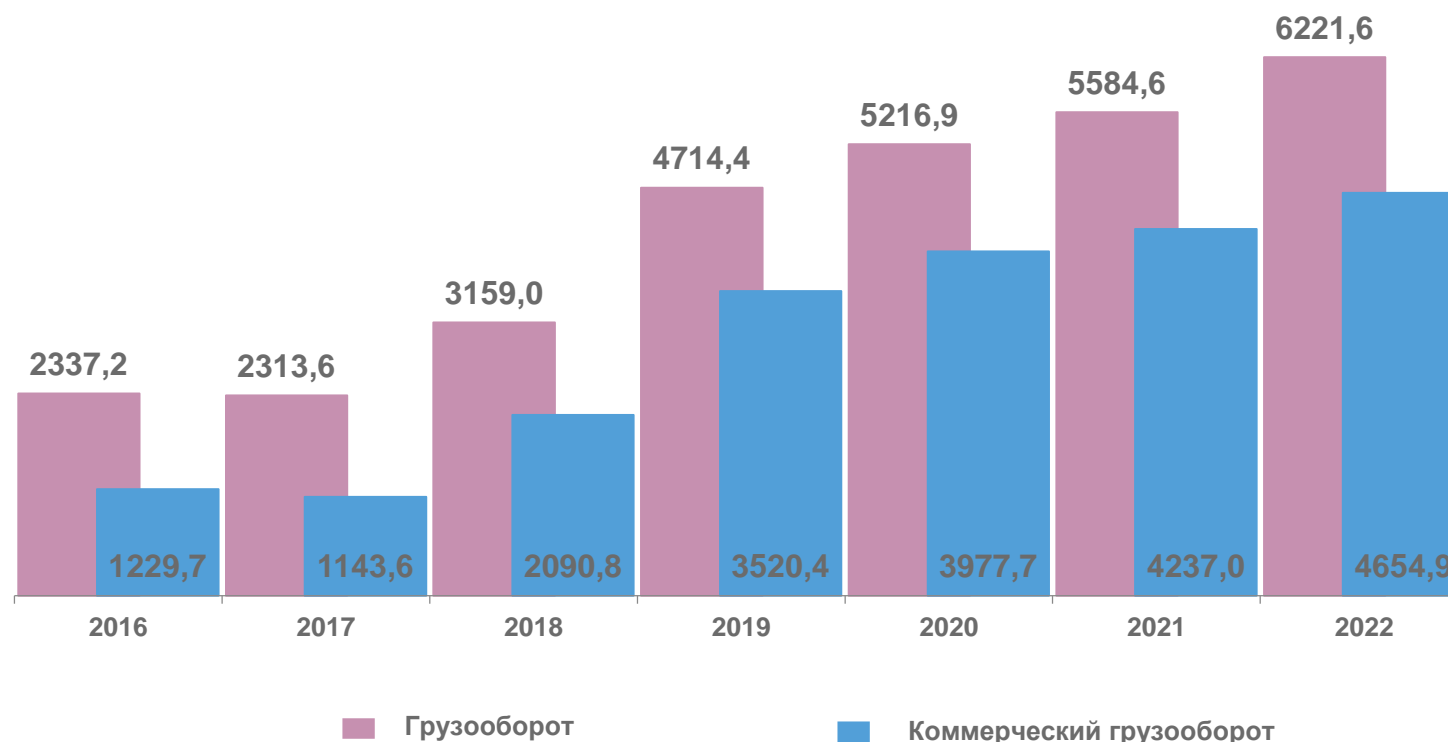
ГРУЗОБОРОТ

6221,6 ▲ **111,4%**
МЛН Т-КМ к 2021 году

ИЗ НЕГО КОММЕРЧЕСКИЙ ГРУЗОБОРОТ

4654,9 ▲ **109,9%**
МЛН Т-КМ к 2021 году

ДИНАМИКА ГРУЗОБОРОТА, МЛН Т-КМ



¹⁾ Данные по общему объему грузоперевозок приведены по юридическим лицам всех видов экономической деятельности (без субъектов малого предпринимательства) и индивидуальным предпринимателям. Сведения о коммерческих грузоперевозках приведены по юридическим лицам (без субъектов малого предпринимательства).



03 ПЕРЕВЕЗЕНО ПАССАЖИРОВ АВТОБУСАМИ ОБЩЕГО ПОЛЬЗОВАНИЯ¹⁾

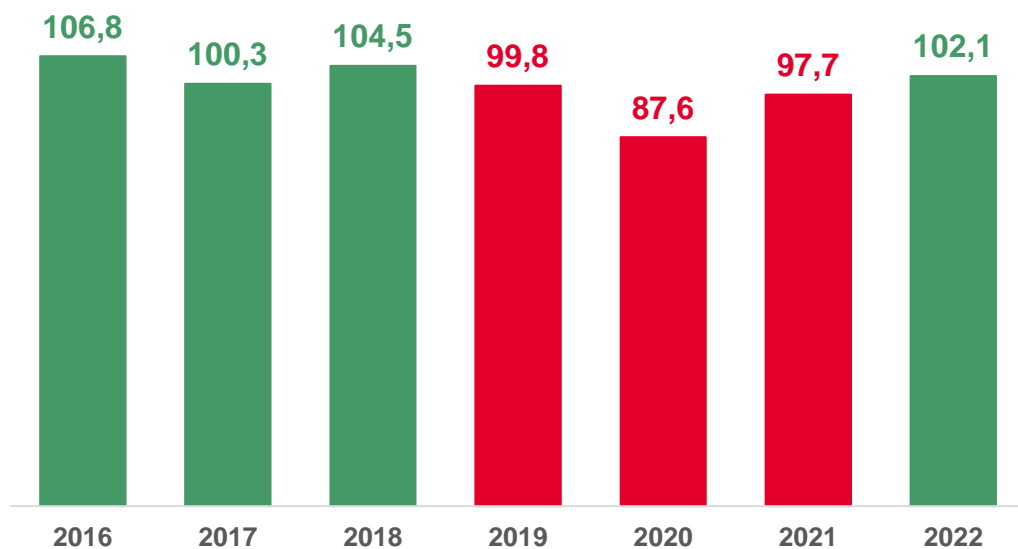
ЗА 2022 ГОД

182,1

млн человек

▲ 102,1%
к 2021 году

ПАССАЖИРСКИЕ ПЕРЕВОЗКИ
В % К ПРЕДЫДУЩЕМУ ГОДУ



СТРУКТУРА ПАССАЖИРСКИХ ПЕРЕВОЗОК
ПО ТИПАМ МАРШРУТОВ, в % к итогу



¹⁾ Данные приведены по юридическим лицам и индивидуальным предпринимателям, осуществляющим перевозки пассажиров на коммерческой основе (включая перевозки заказными и туристско-экскурсионными автобусами).

04 ПАССАЖИРООБОРОТ, ВЫПОЛНЕННЫЙ АВТОБУСАМИ ОБЩЕГО ПОЛЬЗОВАНИЯ¹⁾

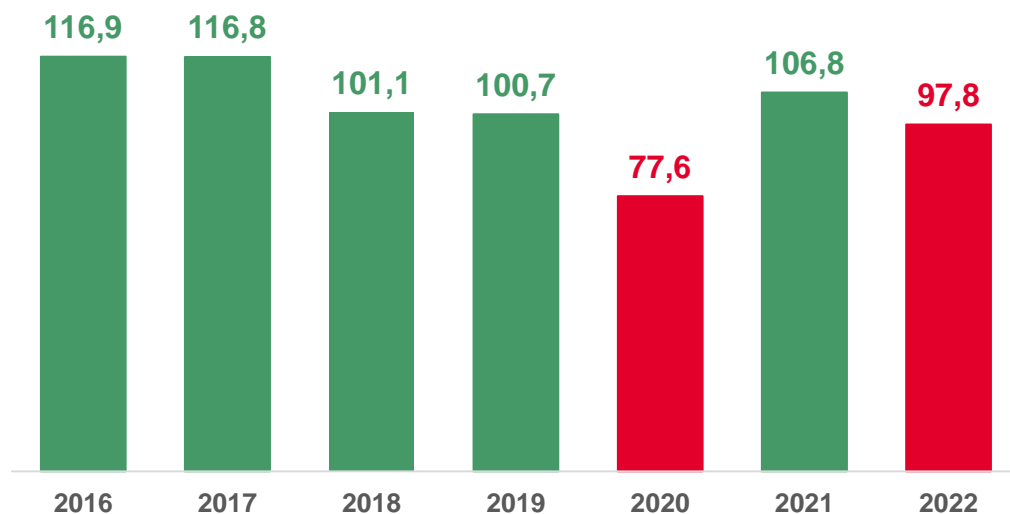
ЗА 2022 ГОД

2566,4

млн пасс-км

▼ 97,8%
к 2021 году

ПАССАЖИРООБОРОТ
В % К ПРЕДЫДУЩЕМУ ГОДУ



СТРУКТУРА ПАССАЖИРООБОРОТА
ПО ТИПАМ МАРШРУТОВ, в % к итогу



¹⁾ Данные приведены по юридическим лицам и индивидуальным предпринимателям, осуществляющим перевозки пассажиров на коммерческой основе (включая перевозки заказными и туристско-экскурсионными автобусами).